

Instrukcja korzystania z portalu Praca w Polsce.

Portal PwP jest przeznaczony dla obywateli Ukrainy, którzy spełniają ustawowe warunki korzystania z systemu teleinformatycznego służącego do ułatwienia nawiązywania kontaktów między pracodawcami a poszukującymi pracy obywatelami Ukrainy, o których mowa w art. 22b ust. 1 albo w art. 22b ust. 2 ustawy z dnia 12 marca 2022 r. o pomocy obywatelom Ukrainy w związku z konfliktem zbrojnym na terytorium tego państwa (Dz. U. poz. 583, z późn. zm.).

Art. 22b.

„1. Użytkownikiem systemu teleinformatycznego, o którym mowa w art. 22a ust. 1, może być obywatel Ukrainy, o którym mowa w art. 22 ust. 1 pkt 1, który:

1) posiada numer PESEL nadany w trybie art. 4;

2) został uwierzytelniony w tym systemie:

a) w sposób określony w art. 20a ust. 1 pkt 1 ustawy z dnia 17 lutego 2005 r. o informatyzacji działalności podmiotów realizujących zadania publiczne albo

b) z wykorzystaniem wydanego mu certyfikatu, o którym mowa w art. 19e ust. 2a ustawy z dnia 17 lutego 2005 r. o informatyzacji działalności podmiotów realizujących zadania publiczne.

2. Użytkownikiem systemu teleinformatycznego, o którym mowa w art. 22a ust. 1, może być obywatel Ukrainy, o którym mowa w art. 22 ust. 1 pkt 2, który został uwierzytelniony w tym systemie w sposób określony w ust. 1 pkt 2.”

Portal PwP umożliwia rejestrację użytkownika na 2 sposoby:

1) „Zaloguj się”- dla użytkowników, którzy posiadają Profil Zaufany

W tej sytuacji są dwie możliwości:

- jeśli wcześniej użytkownik zarejestrował się (poprzez „Utwórz konto”) i wypełnił formularz, to może zalogować się PZ jedynie w celu dokończenia rejestracji.
- jeśli użytkownik loguje się pierwszy raz i nie ma wypełnionego formularza, to musi go wypełnić i przejść wszystkie etapy rejestracji.

2) „Utwórz konto”- daje możliwość utworzenia konta użytkownika oraz wypełnienia formularza i dopiero po uzyskaniu PZ dokończenia rejestracji i potwierdzenia swojego konta PZ. Jeśli użytkownik po utworzeniu konta nie potwierdzi konta PZ (nie dokończy rejestracji), to będzie otrzymywać na maila przez 30 dni linki z ofertami pracy, natomiast bez możliwości aplikowania, a po tym okresie konto zostanie usunięte.

Potwierdzenie konta użytkownika PZ, jest warunkiem koniecznym aby móc w pełni korzystać z portalu i dostawać aktywne oferty pracy.

Poniżej została przedstawiona jedna ze ścieżek rejestracji użytkownika.

***Dana ścieżka jest również zaprezentowana na filmiku instruktażowym**

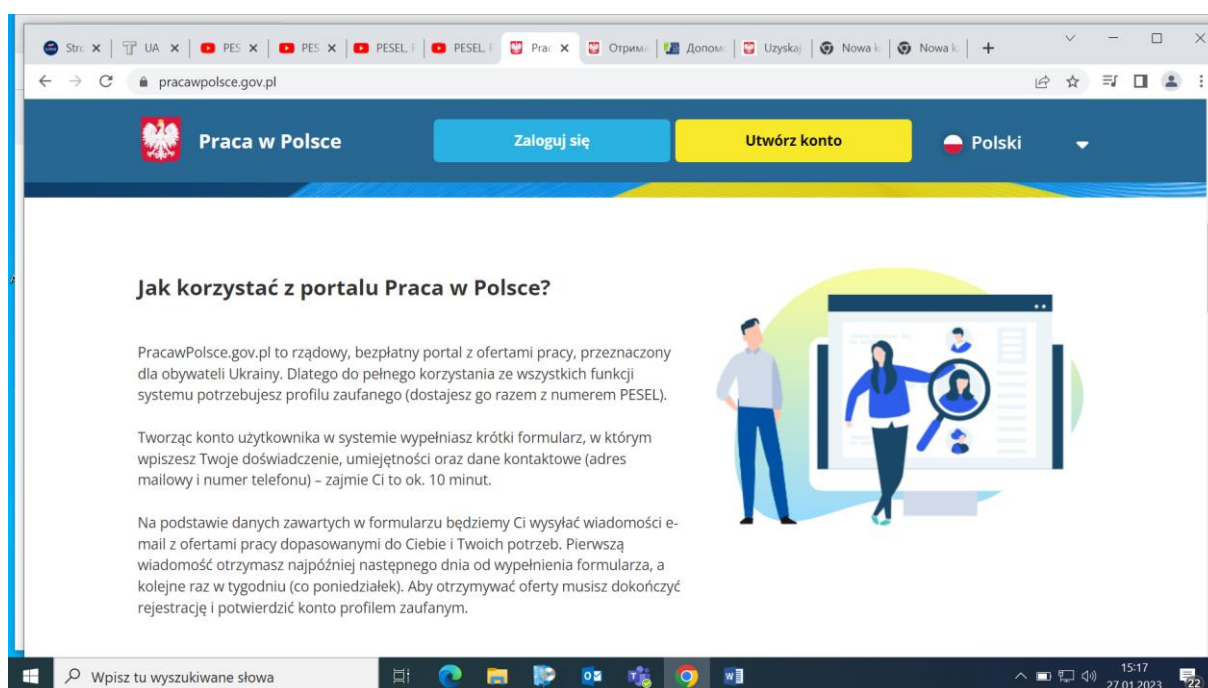
Dana ścieżka składa się z **dwóch etapów: a+b** i dotyczy użytkowników którzy tworząc konto **nie posiadają jeszcze Profilu Zaufanego**.

a) „Utwórz konto”(wypełnij formularz) + uzyskaj PZ+ b)zaloguj się za pomocą PZ i dokończ rejestrację

Wciskając przycisk „Utwórz konto” użytkownik wypełnia formularz i przechodzi wszystkie etapy do momentu kiedy musi zalogować się PZ.

Wybierz język ukraiński.



Sprawdź, jak korzystać z portalu Praca w Polsce! Zarejestruj się i szukaj ofert pracy!



The screenshot shows the homepage of the PracawPolsce.gov.pl portal. The header features the Polish coat of arms, the text "Praca w Polsce", and buttons for "Zaloguj się" (Log in) and "Utwórz konto" (Create account). A language selector is set to "Polski". The main content area is titled "Jak korzystać z portalu Praca w Polsce?" (How to use the PracawPolsce.gov.pl portal?). It explains that the portal is a free government service for Ukrainian citizens, requiring a trusted profile (PESEL number). It details the registration process: filling out a form with personal and contact information (10 minutes). It also states that users will receive job offers via email based on their profile, with the first offer arriving the day after registration, and subsequent offers every Monday. An illustration shows a man and a woman looking at a large screen displaying a job listing.


Stron x UA x PES x PES x PESEL f PESEL f Prac x Отримати Допомогу Uzyskaj Nowa k. Nowa k. +

← → ↻ pracawpolsce.gov.pl

 **Praca w Polsce** [Zaloguj się](#) [Utwórz konto](#)  Polski ▾


kolejne raz w tygodniu (co poniedziałek). Aby otrzymywać oferty musisz dokończyć rejestrację i potwierdzić konto profilem zaufanym.

Dlaczego warto korzystać z portalu Praca w Polsce?




1. Dopasowane oferty co tydzień na twoim mailu

Raz w tygodniu otrzymasz mailowo oferty pracy, dostosowane do Twojego, doświadczenia, umiejętności i miejsca pobytu.



2. Bezpieczeństwo danych

Twoje dane są chronione, dzięki temu, że logujesz się do portalu przez profil zaufany. Nie musisz też przygotowywać żadnych dokumentów czy pisać CV.



3. Bezpłatna pomoc

Nie płacisz za dostęp do przesyłanych ofert pracy – to rządowy portal prowadzony we współpracy z organizacjami pomagającymi Ukrainie.

Wpisz tu wyszukiwane słowa

15:17 27.01.2023

Stron x UA x PES x PES x PESEL f PESEL f Prac x Отримати Допомогу Uzyskaj Nowa k. Nowa k. +

← → ↻ pracawpolsce.gov.pl

 **Praca w Polsce** [Zaloguj się](#) [Utwórz konto](#)  Polski ▾

Czym jest profil zaufany niezbędny do logowania na portalu Praca w Polsce?

Profil zaufany to bezpłatna i bezpieczna metoda potwierdzania Twojej tożsamości, z której korzysta polska administracja państwowa. Przyda Ci się przy załatwianiu spraw urzędowych w Polsce.

Jeśli nie masz jeszcze numeru PESEL i profilu zaufanego, dowiedz się, jak je uzyskać

[Uzyskaj numer PESEL i profil zaufany.](#)

[Instrukcje i podręczniki do profilu zaufanego \(w języku polskim i ukraińskim\)](#)

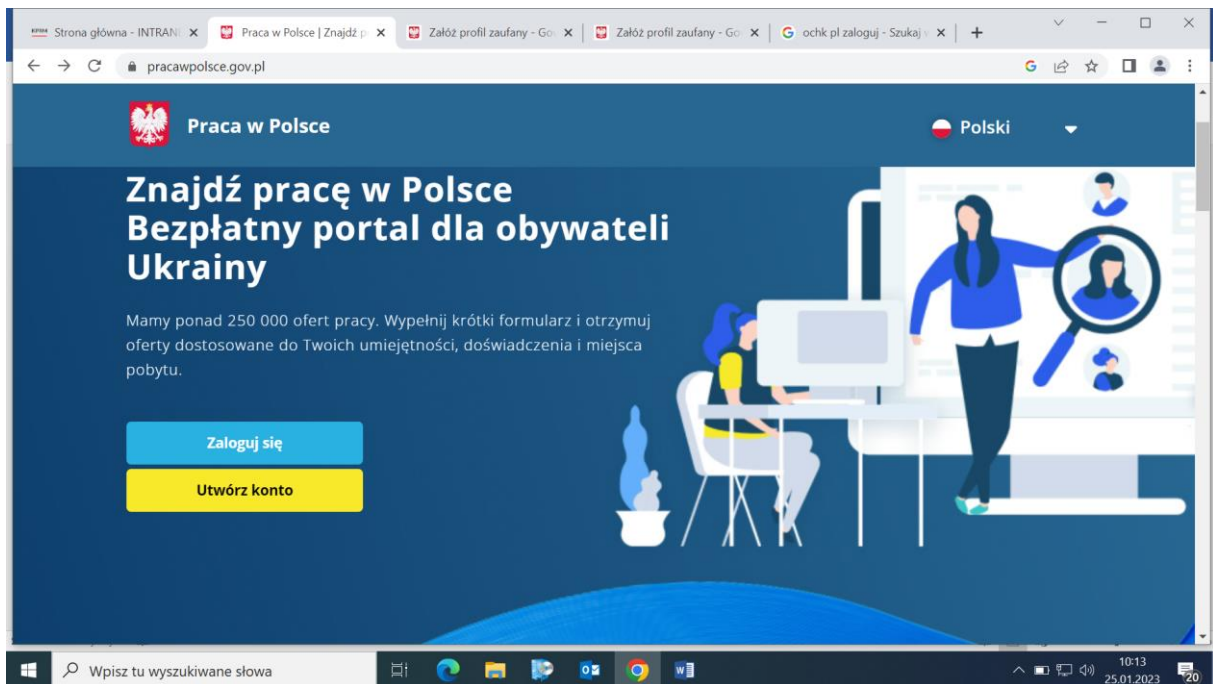


 PESEL, Profil Zaufany i aplikacja mObywatel dla obywateli Ukrainy - instrukcja dla użytkowników. [Kopij link](#)

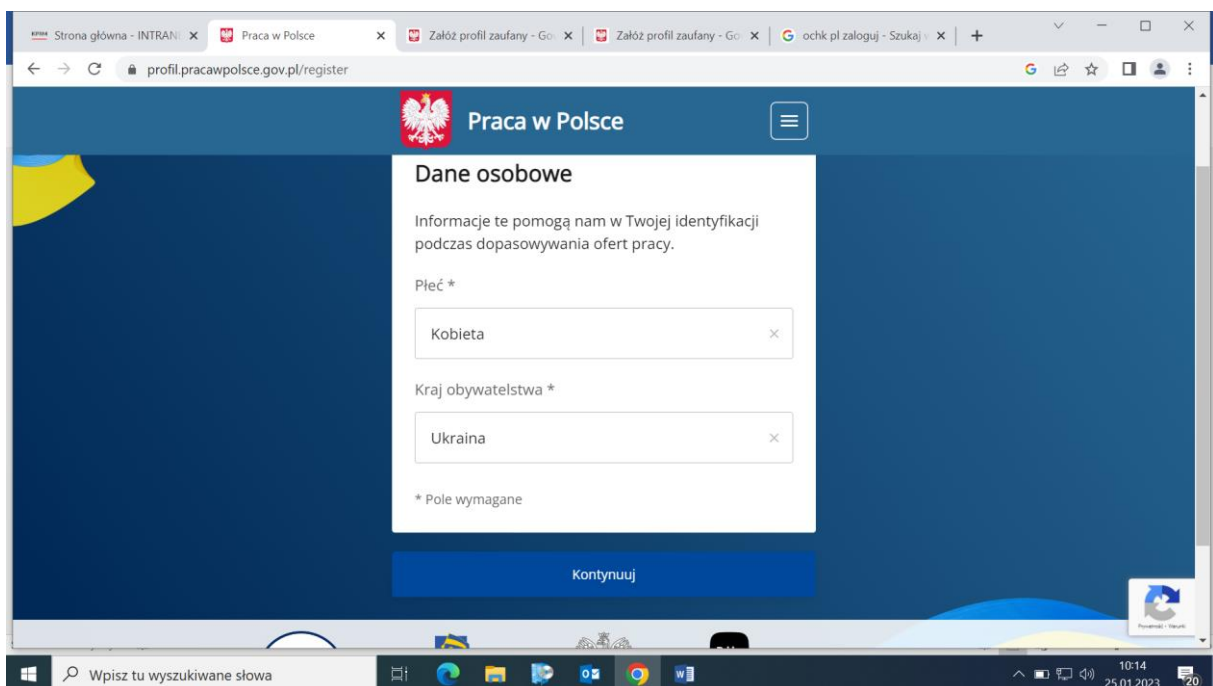
Wpisz tu wyszukiwane słowa

15:16 27.01.2023

Utwórz konto i rozpocznij rejestrację na portalu!



Uzupełnij dane osobowe!



Wpisz swoje dane kontaktowe!

Strona główna - INTRANET KPRI | Bogini Obfitości | Złoty Port | Praca w Polsce

profil.pracawpolsce.gov.pl/register

Praca w Polsce

Dane kontaktowe

Po znalezieniu odpowiednich ofert pracy skontaktujemy się z Tobą, podając dopasowania.

E-mail *

Telefon *

+380

Dodatkowy telefon (opcjonalnie)

+380

10:27
24.01.2023

Strona główna - INTRANET KPRI | Praca w Polsce | Załóż profil zaufany - Go | Załóż profil zaufany - Go | G ock.pl zaloguj - Szukaj

profil.pracawpolsce.gov.pl/register

Praca w Polsce

E-mail *

Telefon *

+380

Dodatkowy telefon (opcjonalnie)

+380

Twoja lokalizacja (województwo - powiat) *

Preferowany język *

10:16
25.01.2023

Storna główna - INTRAN | Praca w Polsce | Załóż profil zaufany - Go | Załóż profil zaufany - Go | lochik.pl zaloguj - Szukaj | +

profil.pracawpolsce.gov.pl/register

Praca w Polsce

7300 737030033

Dodatkowy telefon (opcjonalnie)

+380 Wpisz numer telefonu

Twoja lokalizacja (województwo - powiat) *

Wybierz lokalizację

Preferowany język *

Ukraiński

* Pole wymagane

Cofnij Kontynuuj

Wpisz tu wyszukiwane słowa

10:17 25.01.2023

Uzupełnij pola dotyczące doświadczenia i wykonywanego zawodu!

Strona główna - INTRANET x Praca w Polsce x Załóż profil zaufany - Go x Załóż profil zaufany - Go x ochk.pl zaloguj - Szukaj x +

profil.pracawpolsce.gov.pl/register

Praca w Polsce

Twoje wykształcenie i zawód

Podaj najwyższą ukończoną uczelnię lub szkołę, a jeśli miała ona specjalizację, wybierz kierunek studiów

Wykształcenie *

Magister x

Nazwa uczelni

Wyższa Szkoła Finansów

Kierunek studiów

Finanse x

Zawód *

Księgowy x

Wpisz tu wyszukiwane słowa

10:18
25.01.2023

Strona główna - INTRANET KPRI x Bogini Obfitości | Złoty Port x Praca w Polsce x +

profil.pracawpolsce.gov.pl/register

Praca w Polsce

Nazwa uczelni

Wyższa Szkoła Finansów

Kierunek studiów

Finanse x

Zawód *

Księgowy x

Preferowany rodzaj pracy *

Księgowy x

* Pole wymagane

Wpisz tu wyszukiwane słowa

10:36
24.01.2023

Uzupełnij pola dot. doświadczenia zawodowego.

The screenshot shows the 'Praca w Polsce' registration page. At the top, there is a navigation bar with the logo and the text 'Praca w Polsce'. Below the navigation bar, there is a form with a blue background. The form has a header 'Doświadczenie zawodowe' and a sub-header 'Wymień wszystkie prace wykonywane w przeszłości. Możesz dodawać kolejne przyciskiem na dole.' Below the sub-header, there is a button labeled 'Dodaj stanowisko'. At the bottom of the form, there are two buttons: 'Cofnij' and 'Kontynuuj'. The browser's address bar shows 'profil.pracawpolsce.gov.pl/register' and the system tray shows the time '10:36' and date '24.01.2023'.

Praca w Polsce

Księgowy

* Pole wymagane

Doświadczenie zawodowe

Wymień wszystkie prace wykonywane w przeszłości.
Możesz dodawać kolejne przyciskiem na dole.

+ Dodaj stanowisko

* Pole wymagane

← Cofnij Kontynuuj

The screenshot shows the 'Praca w Polsce' registration page with the 'Doświadczenie zawodowe' section filled in. The form has a blue background. The form has a header 'Doświadczenie zawodowe' and a sub-header 'Wymień wszystkie prace wykonywane w przeszłości. Możesz dodawać kolejne przyciskiem na dole.' Below the sub-header, there are three input fields: 'Stanowisko pracy *' with the value 'Księgowy', 'Branża *' with the value 'Usługi finansowe', and 'Doświadczenie zawodowe *' with the value '1-2 lata'. At the bottom of the form, there are two buttons: 'Cofnij' and 'Kontynuuj'. The browser's address bar shows 'profil.pracawpolsce.gov.pl/register' and the system tray shows the time '10:37' and date '24.01.2023'.

Praca w Polsce

Doświadczenie zawodowe

Wymień wszystkie prace wykonywane w przeszłości.
Możesz dodawać kolejne przyciskiem na dole.

Stanowisko pracy *

Księgowy

Branża *

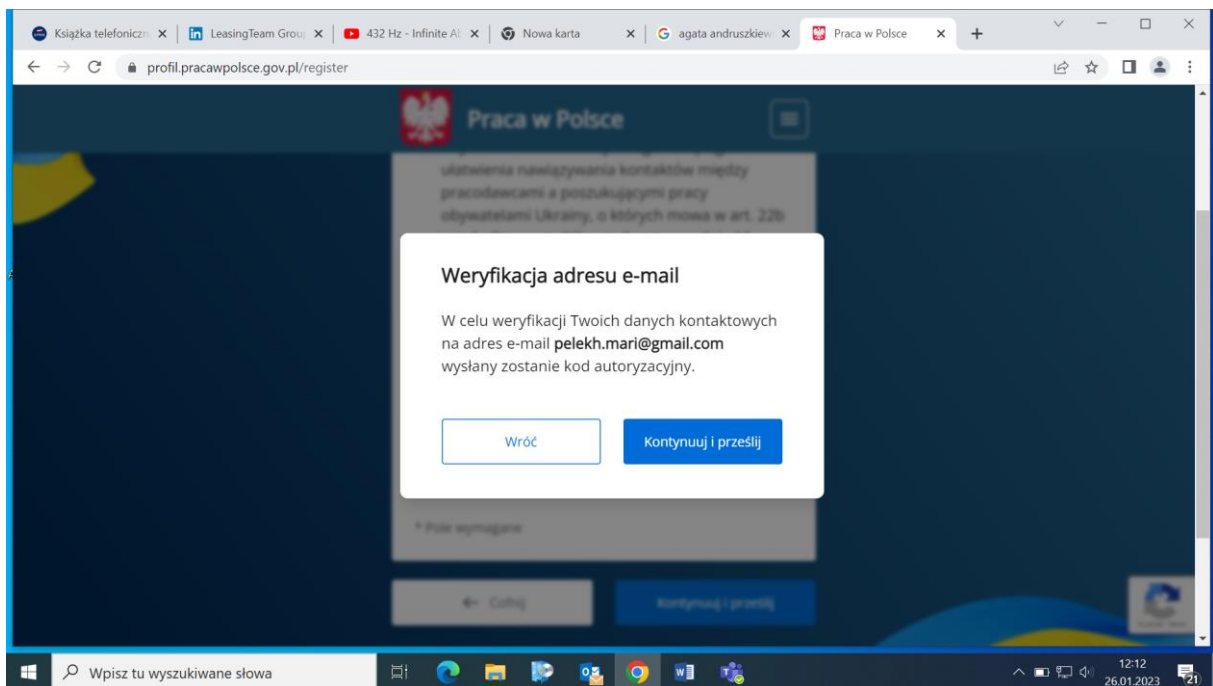
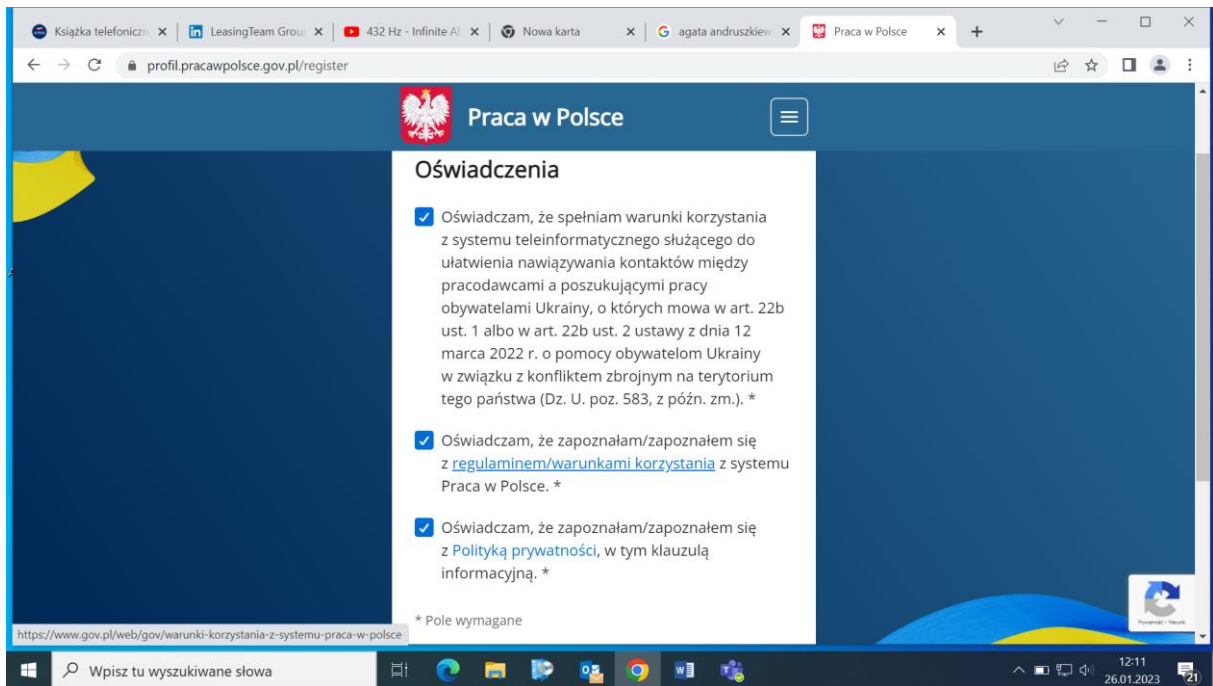
Usługi finansowe

Doświadczenie zawodowe *

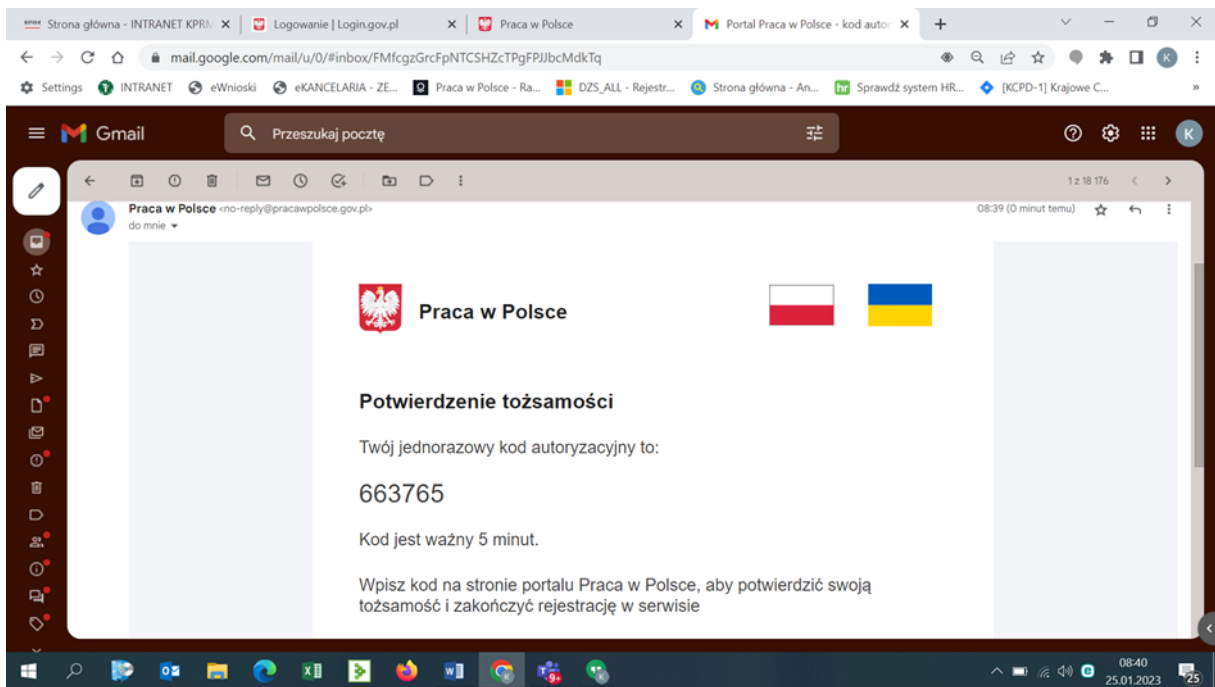
1-2 lata

← Cofnij Kontynuuj

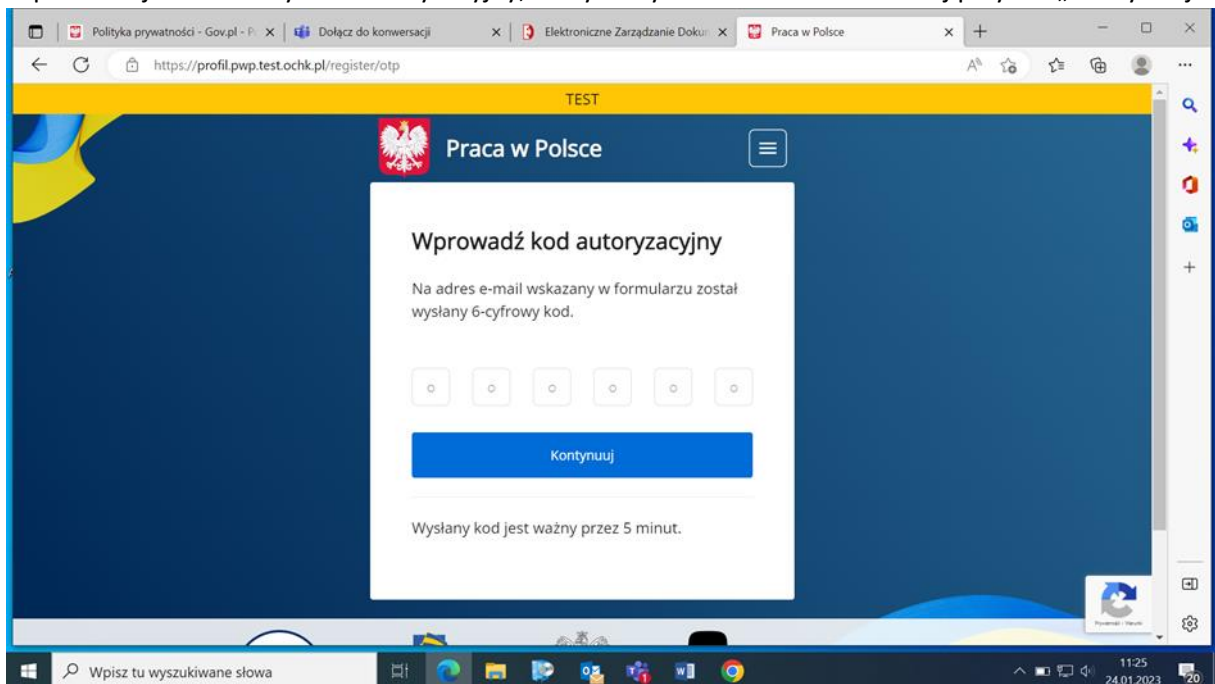
Aby korzystać z systemu, należy zaznaczyć wszystkie oświadczenia – wcześniej zapoznaj się z ich treścią.



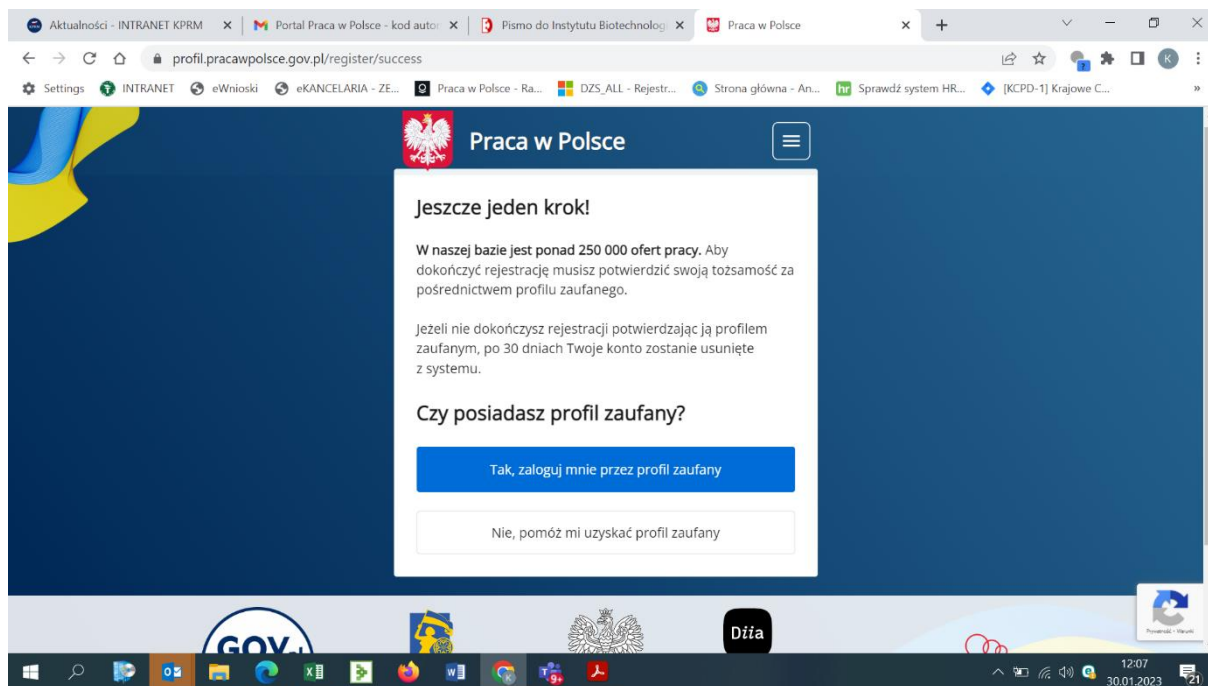
Sprawdź swoją pocztę email, na którą został wysłany kod autoryzacyjny. (nagrać ekranu telefonu)



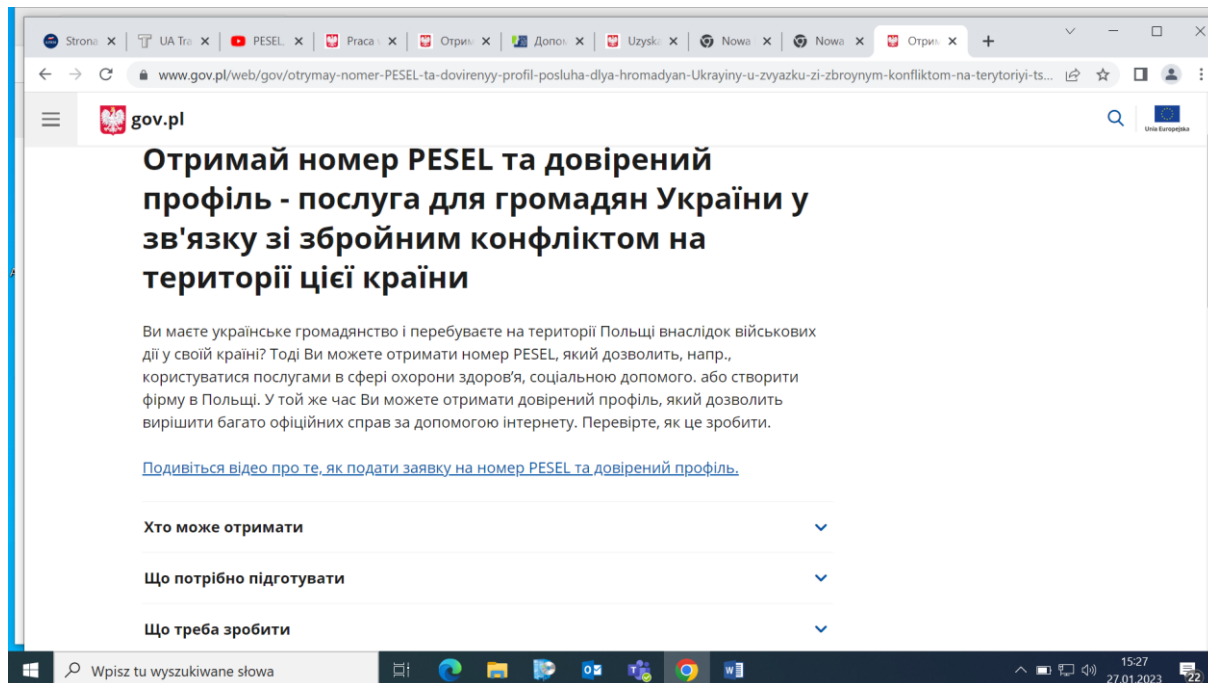
Wprowadź jednorazowy kod autoryzacyjny, który otrzymałeś na email i naciśnij przycisk „Kontynuuj”



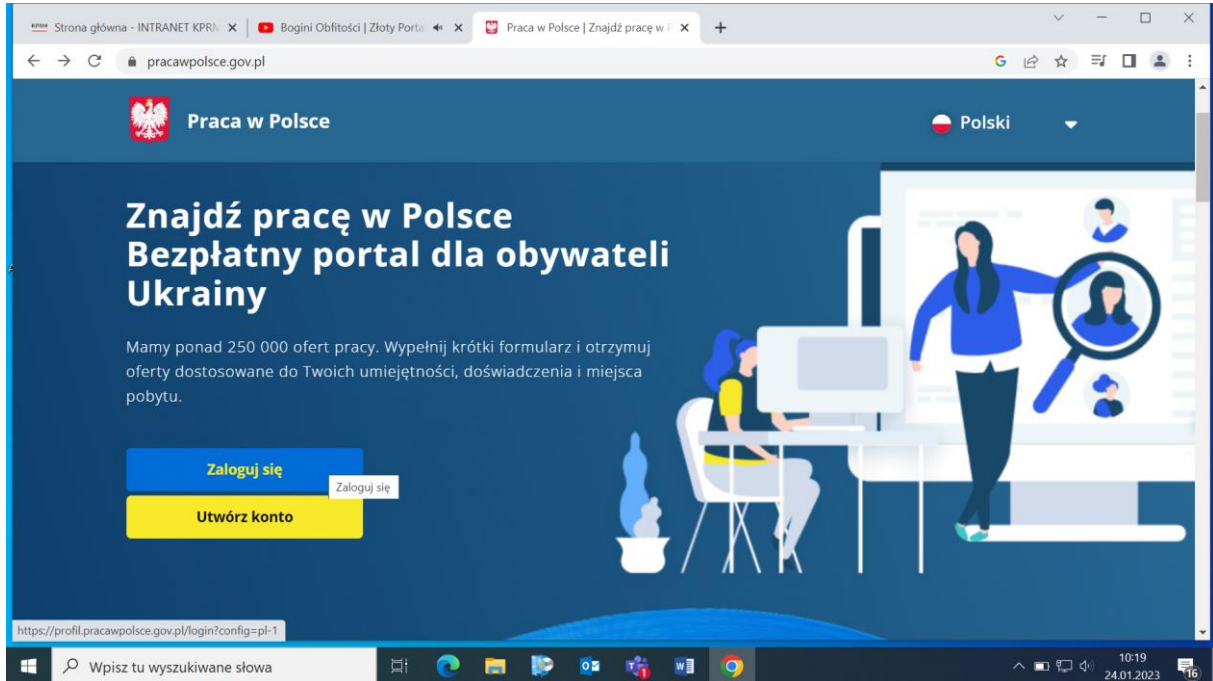
Jeżeli posiadasz PZ – dokończ rejestrację. Jeśli nie posiadasz Profilu Zaufanego, wybierz opcję drugą: „Nie, pomóż mi uzyskać profil zaufany”.



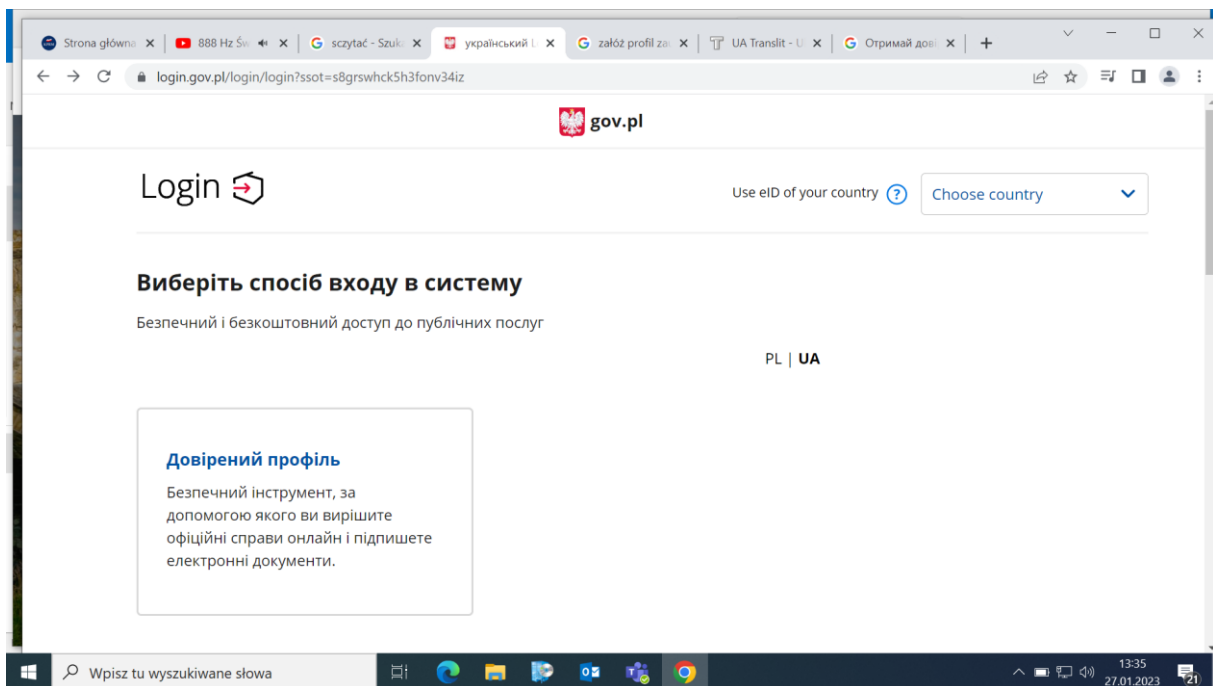
Sprawdź jak założyć Profil Zaufany



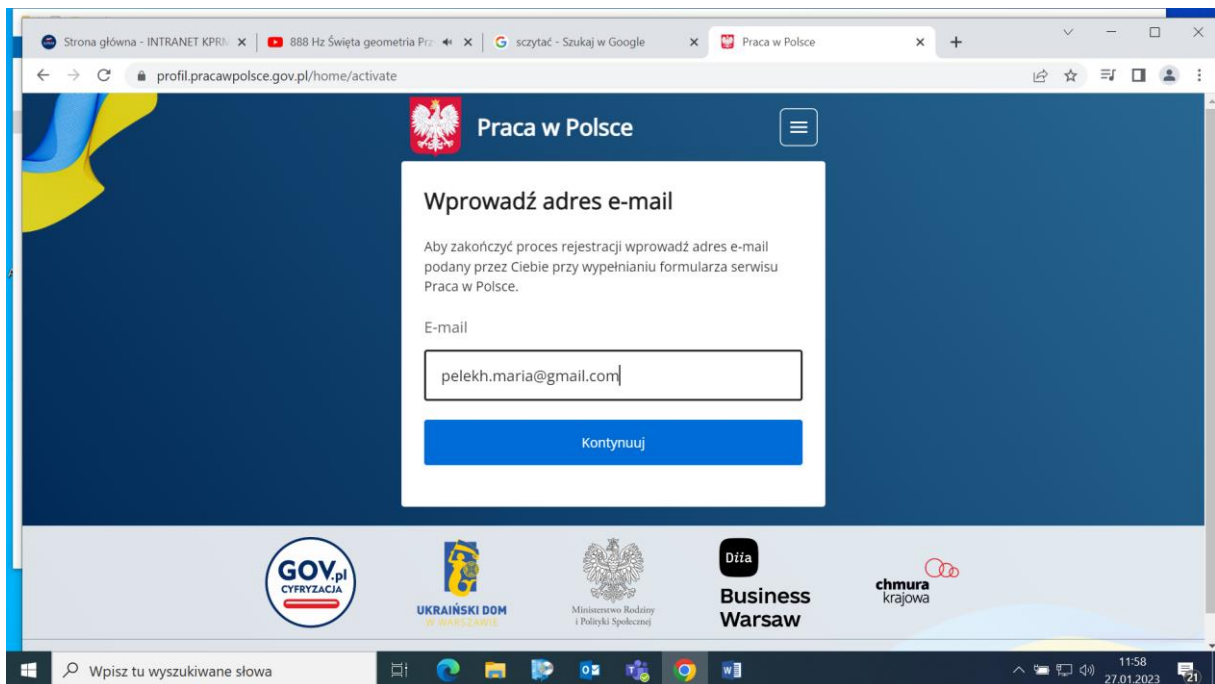
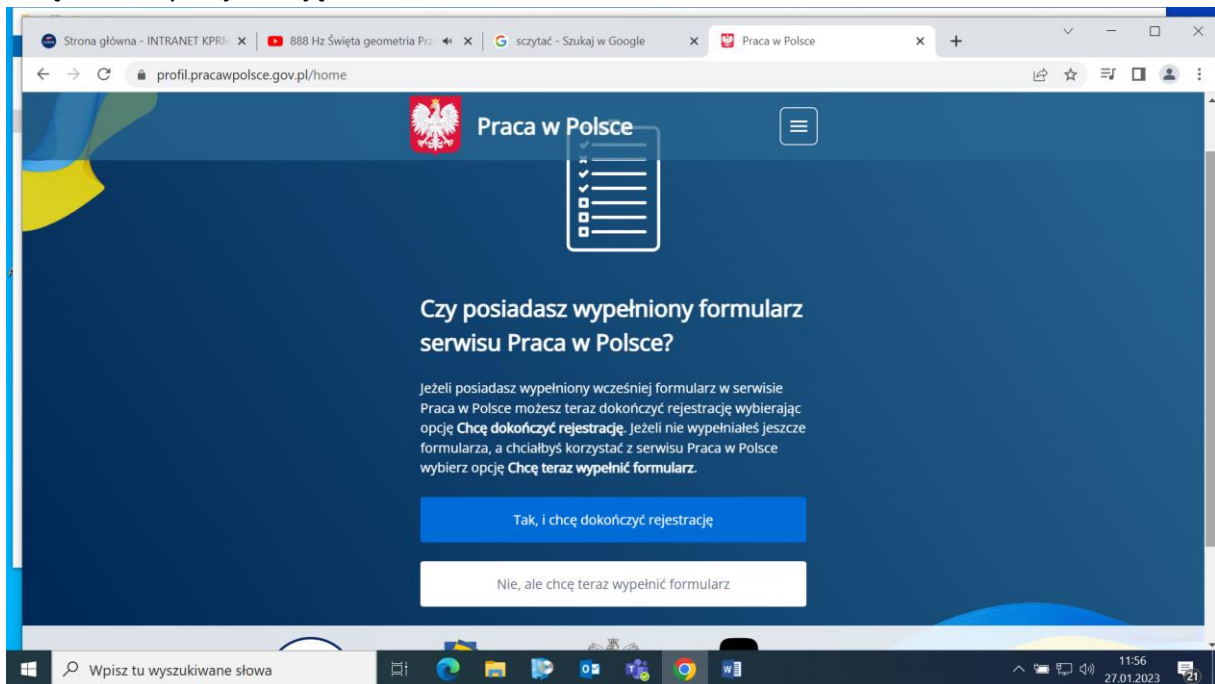
Założyłeś profil zaufany - „Zaloguj się” do portalu Praca w Polsce i dokończ rejestrację!



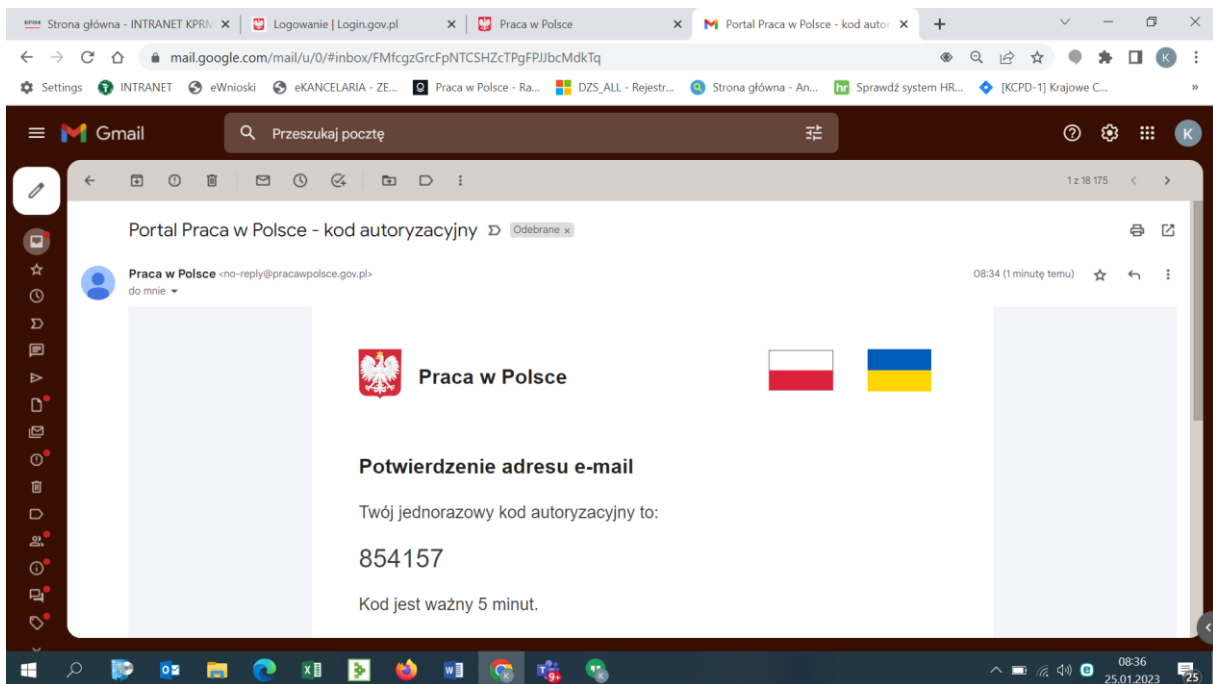
Wybierz język ukraiński i zaloguj się przez Profil Zaufany.



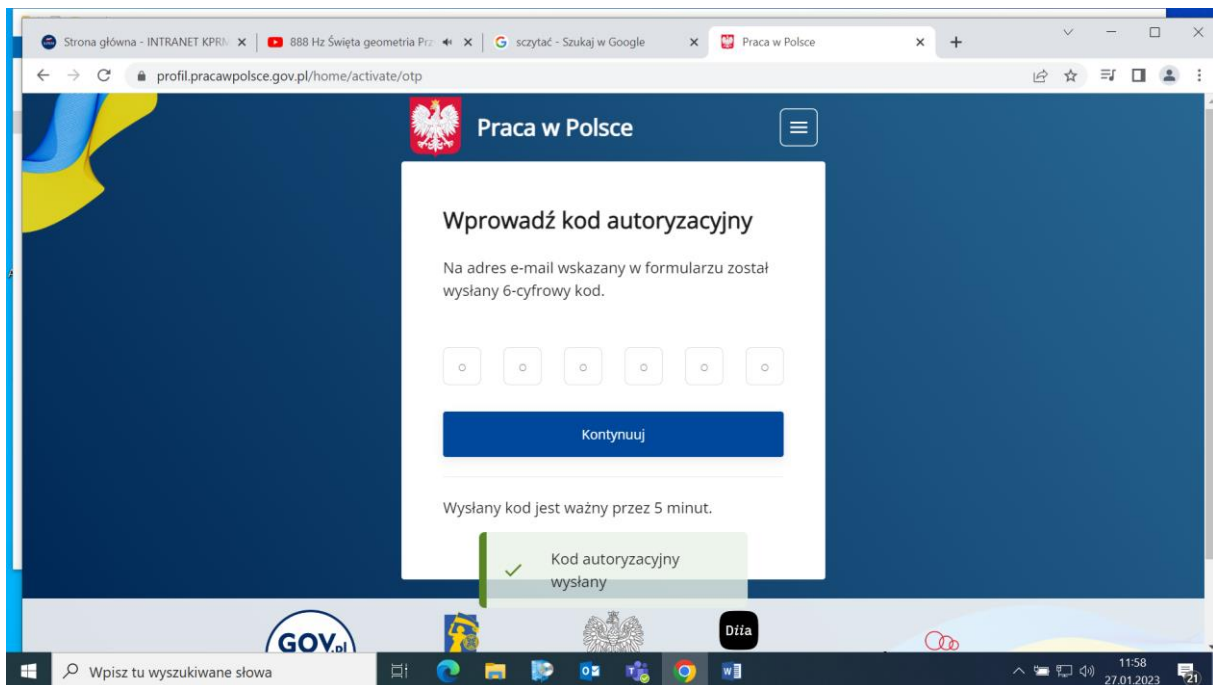
Jeśli już wypełniłeś formularz, dokończ rejestrację na portalu Praca w Polsce! Wybierz opcję: „Tak, chcę dokończyć rejestrację”



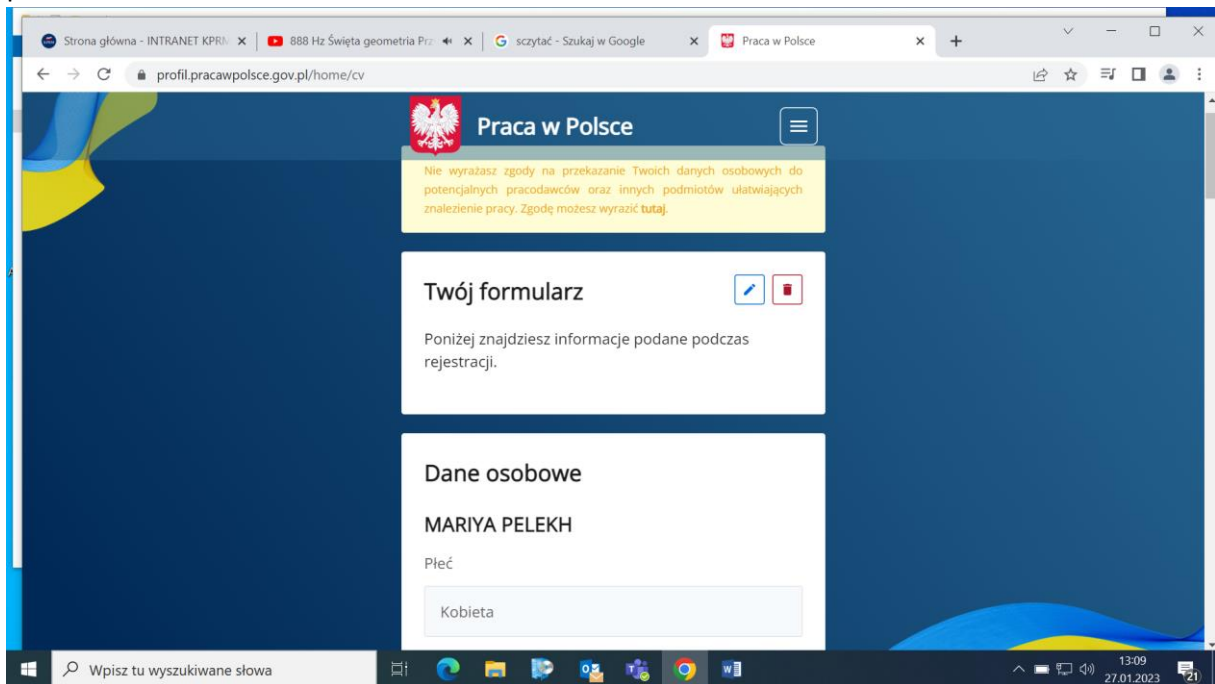
Sprawdź swoją pocztę email, na którą przysłaliśmy jednorazowy kod autoryzacyjny



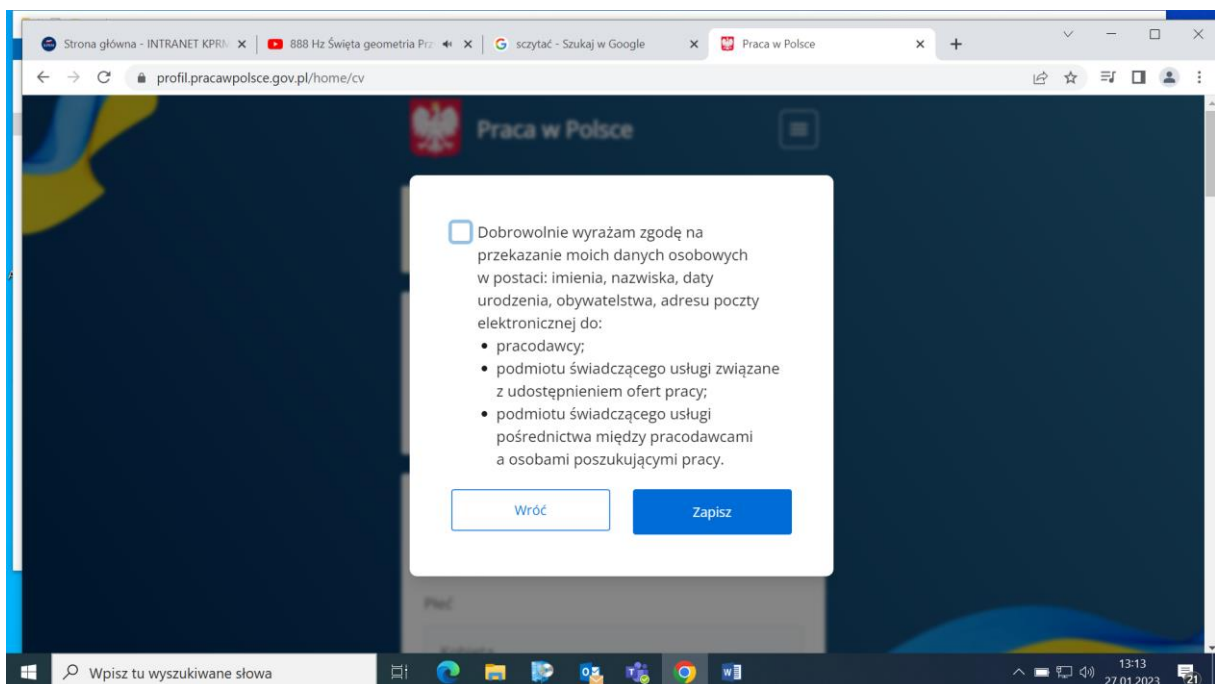
Wprowadź kod autoryzacyjny



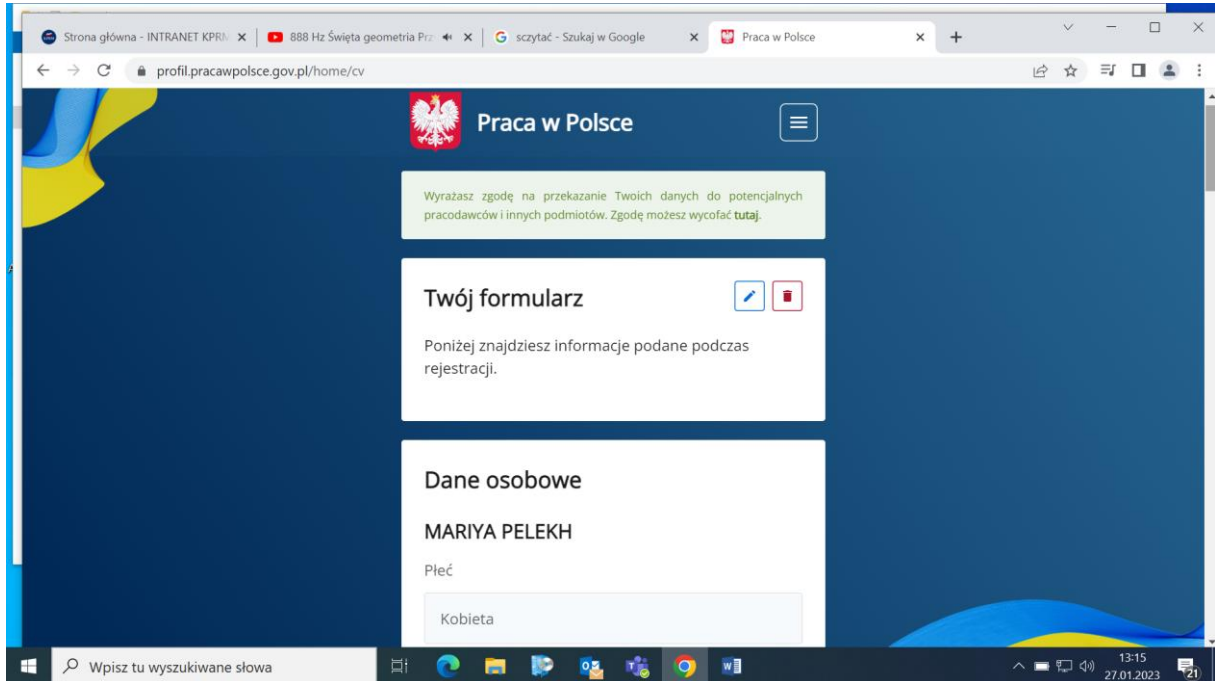
U góry znajdują przycisk „tutaj”, wciśnij go aby wyrazić zgodę na przekazanie Twoich danych pracodawcom.



Potwierdź zgodę i zapisz.



Poniżej znajduje się Twój formularz, możesz go edytować po wciśnięciu przycisku edytuj lub usunąć.



Strona główna - INTRANET KPRI... x | 888 Hz Święta geometria Prz... x | szyćtać - Szukaj w Google x | Praca w Polsce x

profil.pracawpolsce.gov.pl/home/cv

Praca w Polsce

Wyrażasz zgodę na przekazanie Twoich danych do potencjalnych pracodawców i innych podmiotów. Zgodę możesz wycofać [tutaj](#).

Twój formularz

Poniżej znajdziesz informacje podane podczas rejestracji.

Dane osobowe

MARIYA PELEKH

Płeć

Kobieta

Wpisz tu wyszukiwane słowa

13:15
27.01.2023

Proces rejestracji przebiegł pomyślnie! Pierwsze oferty pracy otrzymasz na maila w ciągu doby. Oferty pracy będą wysyłane na twój adres mailowy co tydzień.